


# LE DIAMANT

www.lediamant.ch




## MESURER VOTRE TAILLE DE BRACELET


Le bracelet en métal de votre montre peut être réglé à votre taille par notre boutique en ligne, sans frais supplémentaires. Vous pouvez également faire appel à un revendeur agréé ou un centre de services. Veuillez noter que cette option peut entraîner des frais supplémentaires.

## HINWEISE ZUR BESTIMMUNG DER ARMBANDGRÖSSE


Die Länge des Metallarmbands Ihrer Uhr kann durch die Online-Boutique ohne zusätzliche Kosten korrekt angepasst werden. Die Anpassung kann ausserdem bei jedem autorisierten Händler / Servicezentrum durchgeführt werden. Beachten Sie bitte, dass hier zusätzliche Kosten entstehen können.

- 

1. Imprimez ce fichier à l'échelle 100%  
Drucken Sie dieses Dokument mit einer Skalierung von 100% aus.


---
- 

2. Découpez la règle de mesure.  
Schneiden Sie das Massband aus.

---
- 

3. Placer le cadran de la montre en papier sur votre poignet.  
Enroulez la règle sans la serrer autour de votre poignet.  
Platzieren Sie das Zifferblatt der Uhr oben auf Ihrem Handgelenk.  
Legen Sie das Massband um Ihr Handgelenk - genauso eng oder weit, wie Sie später Uhr tragen möchten.

---
4. **18** Notez le chiffre indiqué par la flèche blanche.  
Notieren Sie sich die Zahl, die auf Höhe des weissen Pfeils angezeigt wird.

---
- 

5. Utilisez ce nombre afin de sélectionner la taille la plus proche dans le menu de " MISE À TAILLE "  
Verwenden Sie diese Nummer, um die nächstliegende Option aus dem Menu „Größenanpassung“ auszuwählen.

WWW.LEDIAMANT.CH